

Plans du SGC

Le complexe utilisé par le Stargate Command est l'équivalent de Fort Knox pour l'armée.

Rien ne peut y entrer ou en sortir sans permission. Les architectes chargés de construire ce complexe ont dû répondre à un cahier des charges très draconien, mais ils ont réussi cet exploit.

La présence du NORAD (centre de la défense américaine) à près de 30 étages au dessus permet de garantir sécurité et secret pour ce projet ainsi qu'une liaison directe avec l'Etat-major et le Président des Etats-Unis.

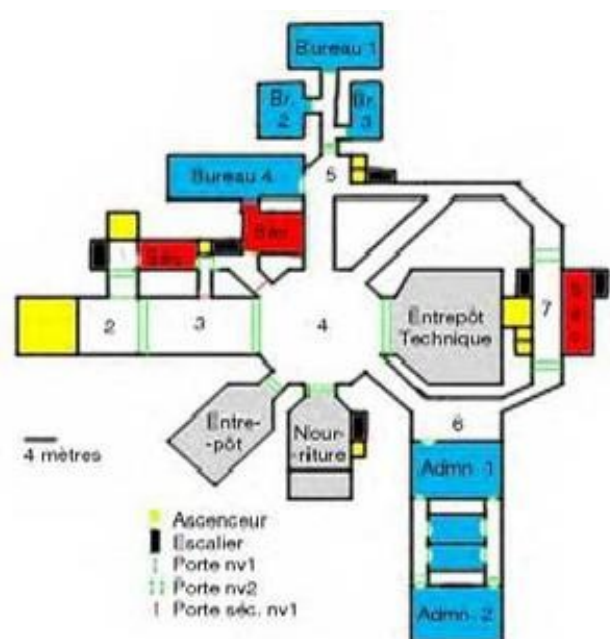
Malgré son but militaire, on n'a pas négligé le confort des hommes qui doivent y vivre parfois de longs mois. De nombreuses distractions permettent à chacun de ne pas se sentir oppressé malgré les tonnes de roches au dessus de leurs têtes.

Le projet porte des étoiles est un projet colossal pour l'armée américaine. Une base entière au sein du complexe de Cheyenne Mountain lui a été dédié. Voici le détail des plans du Stargate Command.

- Sécurité : détail de l'ensemble des points de sécurité de la base ainsi que les différentes procédures d'alerte.
- Emplacement : détail de l'emplacement géographique du Stargate Command.
- Niveau 1 : détail du premier niveau de la base comprenant les bureaux, les entrepôts et l'accès unique à la base.
- Niveau 2 : détail du deuxième niveau dans lequel on retrouve les lieux de vie (cafétérias, baraquement), les laboratoires, l'hôpital mais aussi la section de haute sécurité dévolue aux membres des équipes SG.
- Niveau 3 : détail du troisième niveau qui abrite la porte des étoiles ainsi que sa salle de commande. On y trouve aussi les bureaux des hauts officiers, les salles de briefing et l'armurerie destinée aux équipes SG.
- Niveau 4 : détail du quatrième niveau qui contient les générateurs et batteries électriques, les réserves d'eau et de pièces de rechange.

1er niveau :

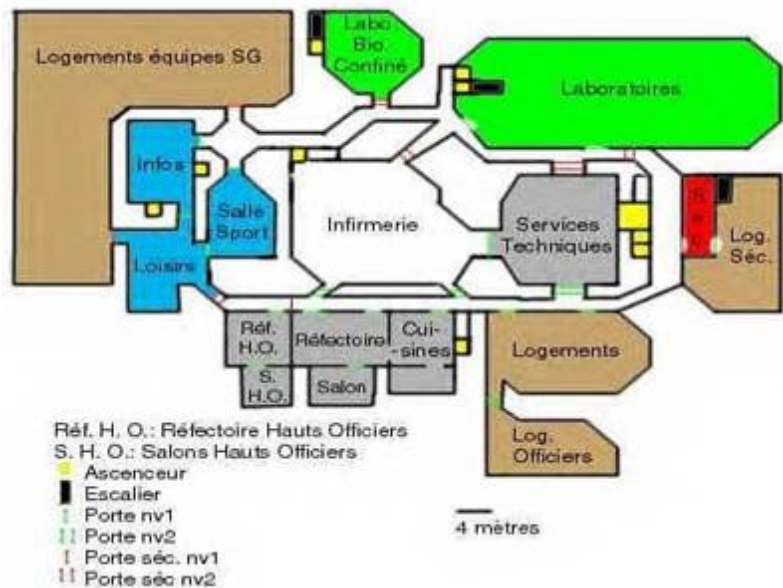
Ce premier niveau est constitué autour d'une vaste salle qui est en fait l'ancien puits qui a servi à descendre la porte des étoiles et a ensuite été rebouché. C'est le niveau unique d'accès à la base. Il n'existe que trois accès : un gigantesque monte-charge (8 mètres sur 8, rarement mis en œuvre, uniquement pour les matériels lourds que l'on ne peut acheminer par les ascenseurs), un ascenseur express (4 mètres sur 4) pour les personnels et un "escalier". Cet escalier est surnommé "l'escalier vers l'enfer" car monter les 30 étages est une torture que ne s'infligent que les soldats entraînés. Il existe même un record de montée puis de descente encore détenu par le chef cuisinier et des paris sont lancés chaque mois. Le chef de la sécurité ne voit pas cela d'un bon œil mais le général laisse faire car cela constitue un bon entraînement.



Ces ascenseurs sont équipés de caméra d'identification. L'usage du monte-charge doit être autorisé soit par un haut officier de la base, soit par le chef de la section technique.

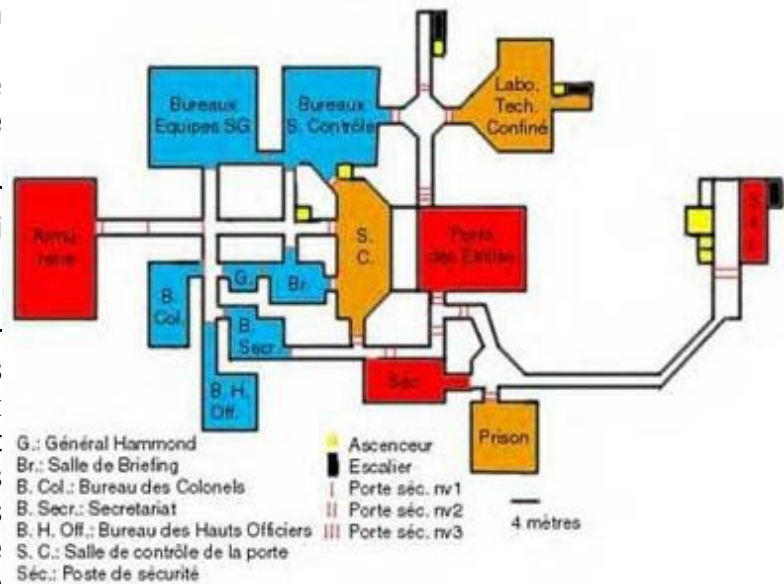
2ème niveau :

Ce niveau est divisé en deux parties : une partie de sécurité normale et une autre (derrière des portes de sécurité de nv2) réservée aux locaux sensibles et aux personnels de la porte des étoiles. Des caméras sont présentes dans tout les couloirs. Une patrouille de plusieurs hommes vérifie tout le niveau toutes les 30 minutes.



3ème niveau :

C'est le niveau de la base où la sécurité est maximale, logiquement car c'est là que se trouve la raison d'être de cette base : la Porte des Etoiles. Peu de bases peuvent se justifier d'une protection aussi importante. L'accès à ce niveau se fait par les ascenseurs à l'extrême Est de la base ou par les deux ascenseurs dans les quartiers des équipes SG. Deux autres ascenseurs au Nord sont destinés à faire remonter des échantillons extraterrestres vers les laboratoires. Une patrouille de 3 soldats armés effectue une



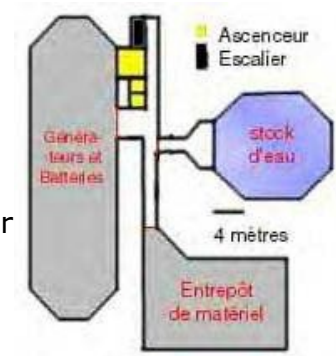
ronde toutes les vingt minutes de façon à vérifier que rien de particulier ne se déroule à ce niveau. Des caméras surveillent les allées et venues dans tous les couloirs et toutes les salles. Les équipes de la sécurité de la porte, constituées de soldats d'élite peuvent intervenir en moins d'une minute en cas de problème dans la salle de la porte et en moins de deux minutes partout dans le niveau ou dans la base. Ce niveau possède une ventilation et une climatisation séparée du reste de la base, même certaines sections sont isolées et possèdent leur propre système d'aération. Dans tout les cas, l'environnement est constamment contrôlé et stabilisé, tout écart déclenche une alarme.

4ème niveau :

Ce niveau est dans la majorité des cas vide de personnel, sauf pour vérification et entretien. Il contient tous les systèmes d'énergie de réserve et les réservoirs d'eau.

Accès limité : personnels technique, officiers.

Générateurs et batteries : la base est alimentée en énergie par des systèmes.



Article de Jean-Laurian BESSON